



El campo
es de todos

Minagricultura

SOYA

Dirección de Cadenas Agrícolas y Forestales

Marzo 31 de 2021

01.

Composición y caracterización
de la cadena



02.

Indicadores de producción
y de mercado



03.

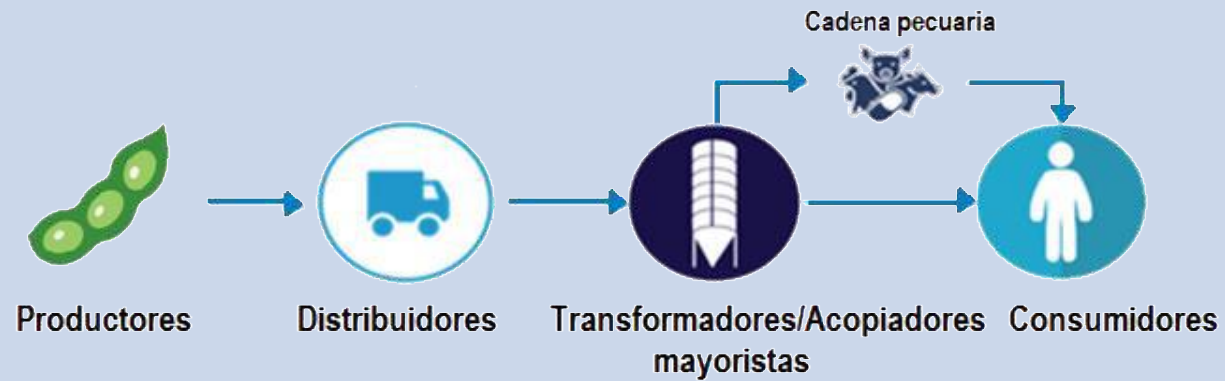
Comercio
Exterior



01. Composición y caracterización de la Cadena

COMPOSICIÓN DE LA CADENA

Flujo de Soya en el territorio



Caracterización de la cadena

- La soya se siembra en el país en la altillanura, en el piedemonte del departamento del Meta y el Valle del Cauca
- El principal productor en el país es la región de altillanura en el departamento del Meta.
- La producción Nacional asciende a las 119.412 toneladas
- El principal uso de la soya es la producción de torta de soya utilizada en la fabricación de alimentos balanceados.
- Estados Unidos es el principal origen de las importaciones de soya y torta de soya.
- Las importaciones anuales corresponden al 95% del consumo.

02. Indicadores de producción y de mercado

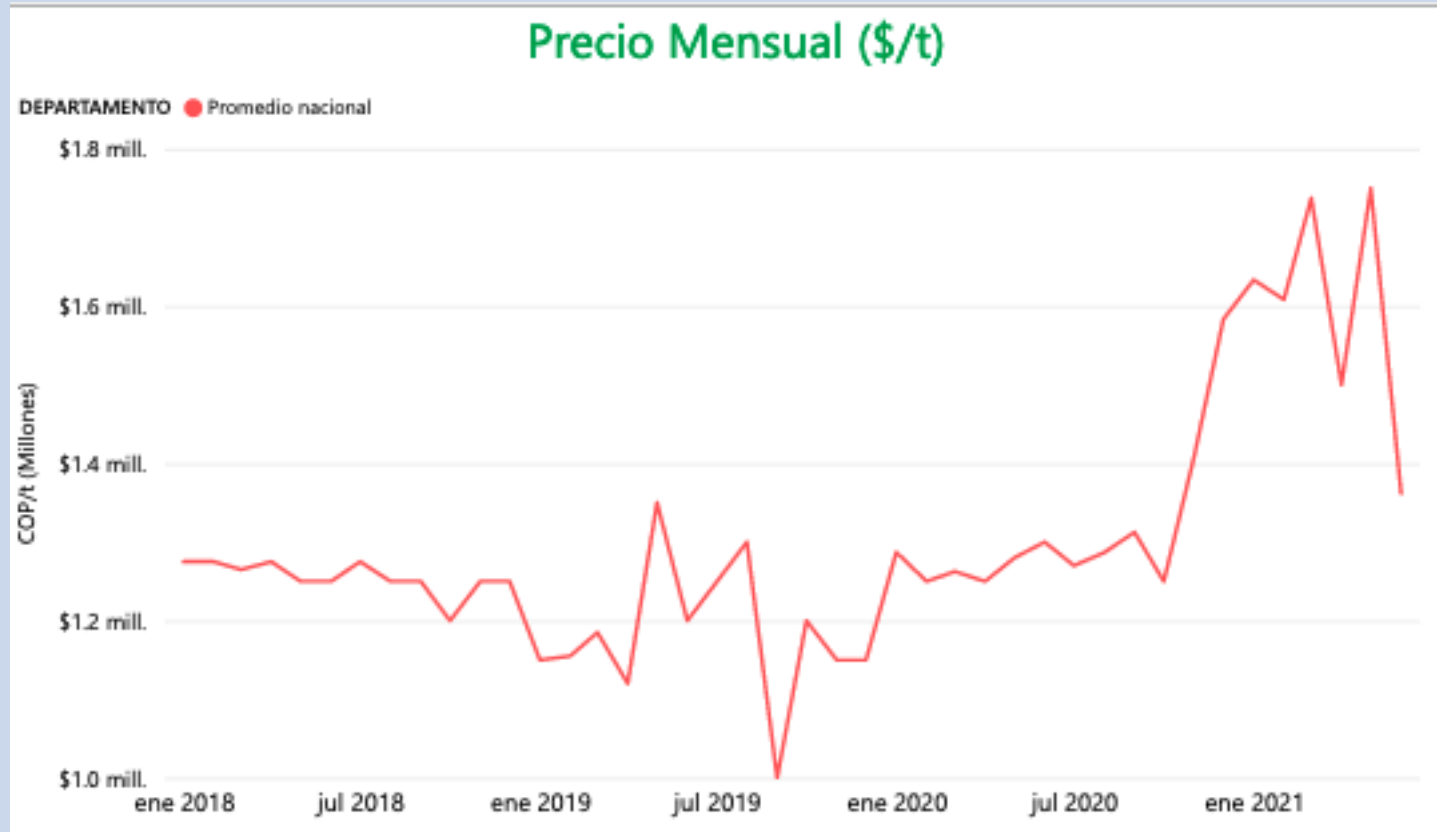
Indicadores de producción Año 2020

DEPARTAMENTO	ÁREA (ha)	PRODUCCIÓN (t)	RENDIMIENTO (t/ha)
▲ META ALTILLANURA	39,793	100,012	2.51
META PIEDEMONTE	3,700	9,250	2.50
VALLE DEL CAUCA	2,900	10,150	3.50
Total	46,393	119,412	2.57

Fuente: FENALCE

- En el año 2020 se presentó un crecimiento de áreas con respecto al 2019 por valor de 30%.
- Para el año 2019 no se presentó una variación significativa con respecto al año 2018.
- El departamento del Valle del Cauca presenta los mejores rendimientos en cuanto a la producción de soya con unos rendimientos de 3,5 toneladas por hectárea.

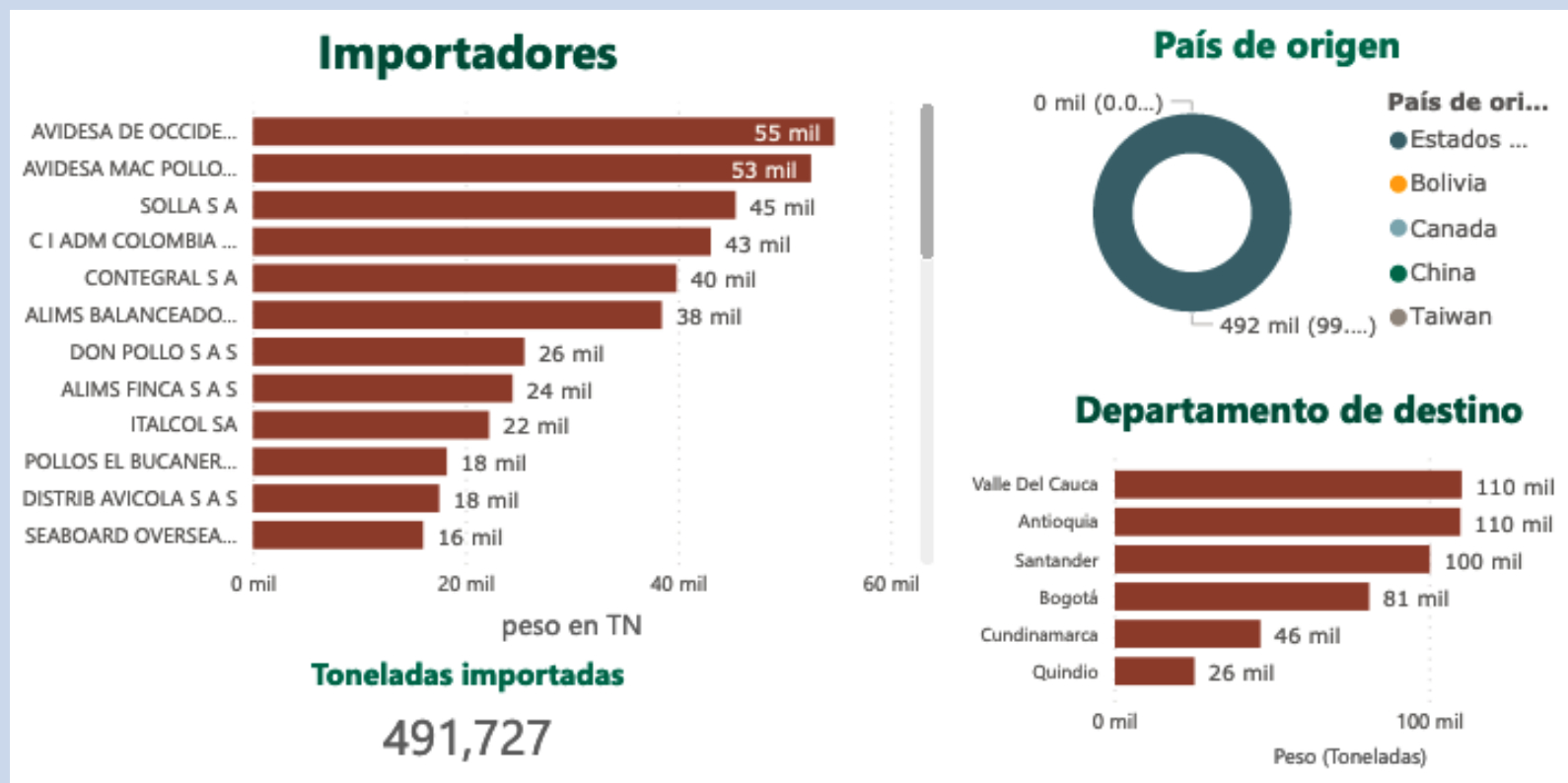
Precios de referencia: Soya 2018-2021



- La producción de soya en el país se concentra en la región de la Altillanura
- Durante el presente año los precios han tenido un comportamiento favorable para los productores del cereal donde en el mes de Marzo se registró el precio más alto con un valor de \$1.727.500 promedio nacional.
- Actualmente el precio se encuentra en \$1.361.905 la tonelada de soya.

03. Comercio Exterior

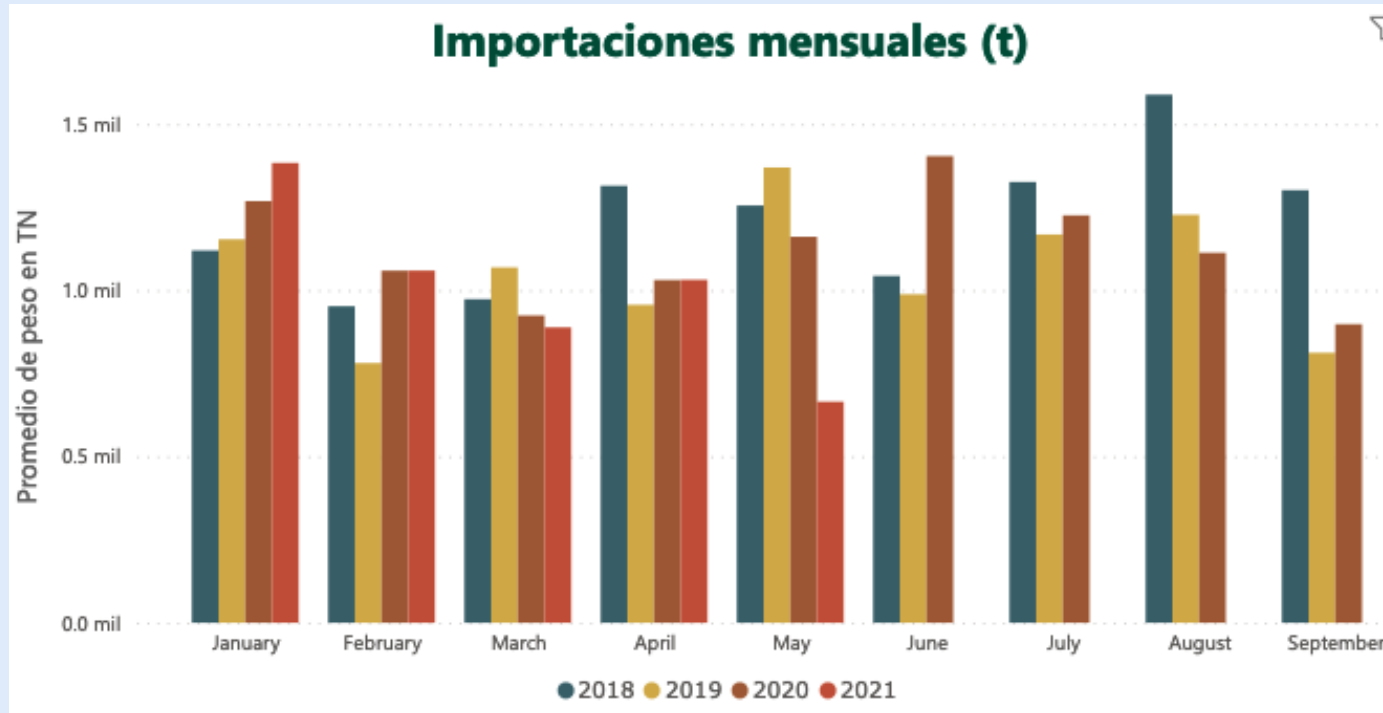
Importaciones



Fuente: FENALCE.

- Estados Unidos es el principal origen de importaciones de soya.
- Para el año 2020 se importaron 491,727 toneladas de soya todas provenientes de los Estados Unidos.
- El principal puerto de entrada de la soya es el de Buenaventura con una participación del 41 %

Importaciones



Importaciones Anuales

Año	Ton
2021	187,613
2020	375,343
2019	457,532
2018	489,223

El mes en el que menos se importó soya en los últimos tres años es el de mayo de 2021 con una importación de 24.646 toneladas, mientras que el mes que más se importó fue Octubre 2019 con 90.314 toneladas importadas.



El campo
es de todos

Minagricultura

Gracias

Dirección de Cadenas Agrícolas y Forestales